



导师考核功能系统操作指南（导师版）

登录研究生信息管理系统，在导师-导师遴选考核-导师考核申请管理界面，点击  按钮，界面如下图所示：



点击申请后，系统会出现一条申请记录，如下图所示。



点击  按钮，进入导师考核信息管理编辑页面，如下图所示。



导师考核信息管理

基本信息 履职自述

提交 导出 保存

教师编号	0000	教师姓名	测试导师	性别	女
出生日期	1990-01-01	技术职称	讲师	评定日期	2021-03-01
未按期毕业人数	0	未按期毕业原因			
未按期授学位人数	0	未按期授学位原因			

上一年度教学情况




学期	课程名称	授课对象	学时	
2020-2021第二学期	测试课程	学术硕士	32	 
2020-2021第二学期		学术硕士		

上一年度指导学生情况




招生专业	培养层次	招生人数	毕业人数	获学位人数
政治经济学	硕士研究生	1	0	0

上年度考核情况 合格

基本信息中，性别、出生日期、技术职称、技术职称评定日期，

根据系统已有数据自动显示，请核对，如有问题请修改。“上一年度教学情况”和“上一年度指导学生情况”会根据系统内的课程、招生、毕业、授学位情况自动生成，请仔细核对，课程部分，如核对发现问题，可点击对应课程记录后的  按钮对其进行修改，也可以点击  按钮删除记录，因 MBA 课程不在研究生信息管理系统内，相关课程请手动录入，并点击  添加。

履职自述部分，请点击  填写（系统限制字数不少于 200 字），编辑完毕后保存。

全部信息核对、编辑完毕后请点击  保存 按钮后点击  提交 按钮，导师考核申请管理中的提交状态显示为“已完成”状态即为提交成功。点击  导出 按钮可以导出 word 文档，请根据学校通知要求提交材料。

因 2022 年首次使用系统进行考核，故上一年度考核情况系统未能自动显示，未来系统考核时会根据系统数据自动显示上一年度考核结果。

学院考核结束后，导师可以在系统查看到学院的考核结果，学位评定委员会会议结束后，学校将在系统中提取招生信息，届时导师可以在系统中查看是否同意博士、硕士招生，如下图所示。

导师考核申请管理

申请年度	申请日期	提交状态	考核结果	学校审核	同意硕导招生	同意博导招生	
2021	2022-04-13	已完成	合格	通过	是	否	
2022	2022-04-25	已完成	合格	通过	是	否	

说明：1.此菜单只用来进行导师考核，如果不是导师，请使用“导师遴选申请管理”菜单；
2.点击 ，对申请信息进行编辑；

本系统已将考核结果与招生做了关联，考核不通过或未参加考核

的，系统将自动将导师的招生状态设置为停招，后续也将无法在系统内分配学生，因此，请各位导师积极配合完成我们的导师考核工作。